

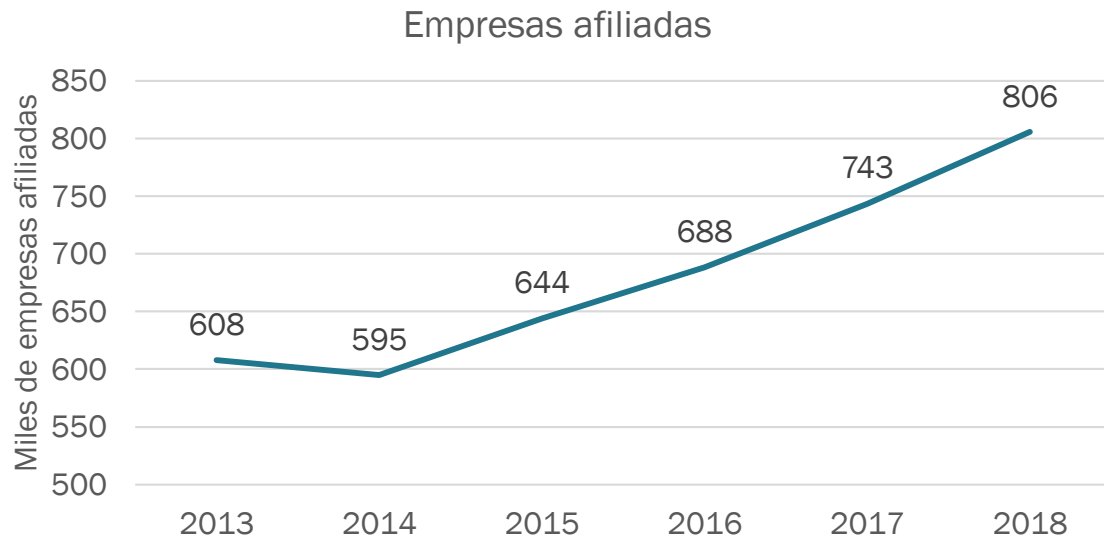
# **!Hablemos de Protección Social!**

**Jorge Humberto Botero Angulo**  
**Presidente Ejecutivo de Fasecolda**

**Mayo 29 de 2019**

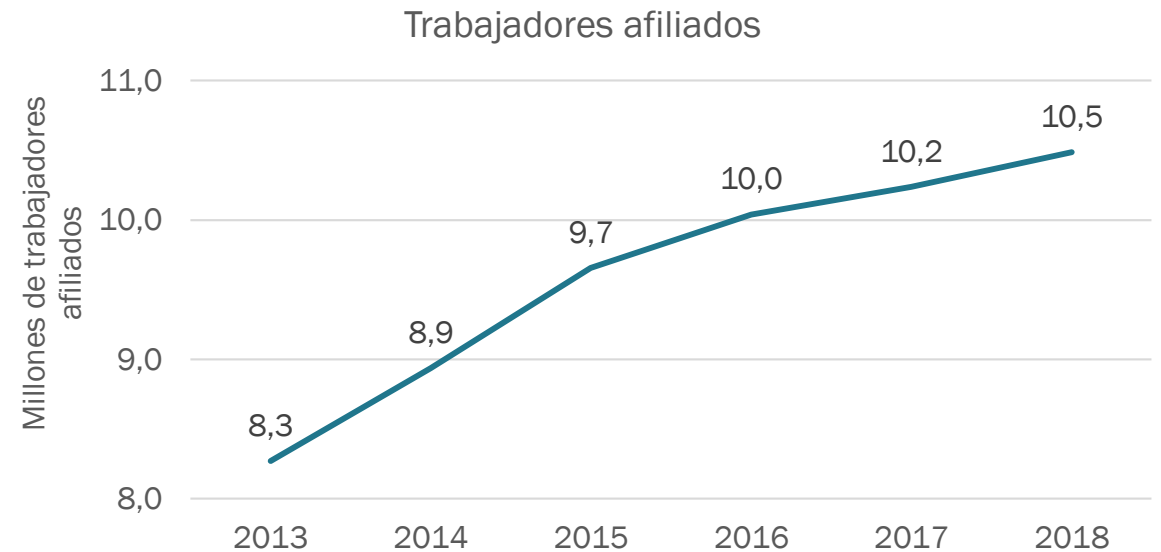
## Empresas afiliadas

El número de empresas afiliadas al Sistema General de Riesgos Laborales aumentó un 33% en los últimos seis años, alcanzando las 805.737 a diciembre de 2018.



## Trabajadores afiliados

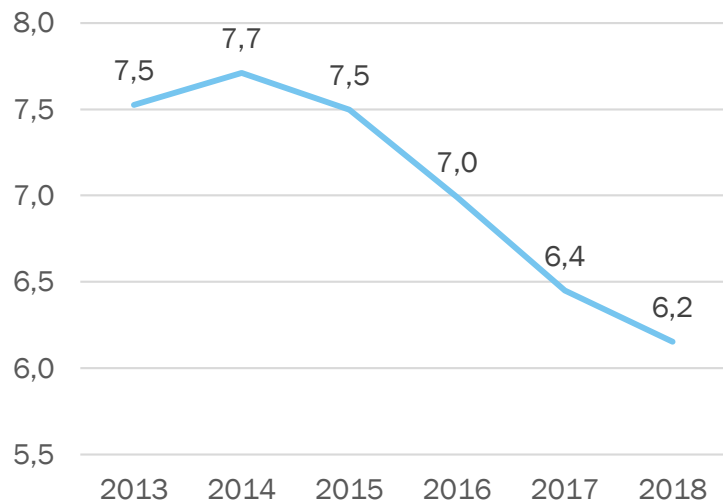
El número de trabajadores cubiertos por el Sistema aumentó un 27%, llegando a los 10.5 millones en el mismo lapso.



## Accidentes de Trabajo

Durante el periodo 2013 a 2018, la tasa de accidentes de trabajo disminuyó un 18%, pasando de 7.5 a 6.2 por cada 100 trabajadores.

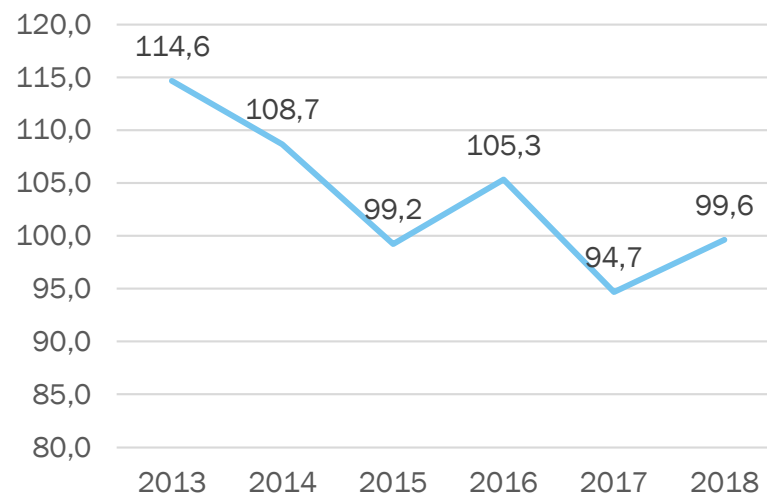
Tasa de accidente de trabajo por cada 100 trabajadores



## Enfermedad Laboral

La tasa de enfermedad laboral disminuyó el 13%, de 114.6 por cada 100.000 trabajadores en 2013 a 99.6 en el mismo período.

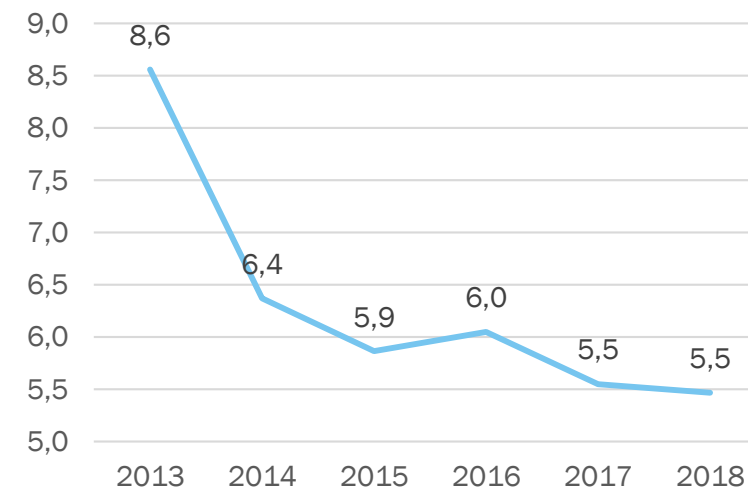
Tasa de enfermedad laboral por cada 100.000 trabajadores



## Muerte

En los últimos seis años, la tasa de muerte de origen laboral pasó del 8.6 al 5.5 por cada 100.000 trabajadores, equivalente a una disminución del 36%.

Tasa de muerte por cada 100.000 trabajadores



Los tres problemas estructurales del Sistema General de Riesgos Laborales que afectan la suficiencia de la tarifa son los siguientes:

## Alto costo del recaudo a través de la planilla PILA

El Gremio ha alertado sobre la evidencia de elevados costos de recaudo, que en muchas ocasiones consumen hasta \$88 pesos de cada \$100 de la cotización.

## Recategorización de las actividades económicas

La categorización de las empresas según su actividad, debe ser actualizada cada tres (3) años. A pesar de ello, desde su última versión en 2002 no se ha actualizado.

## Variación de la cotización

Es una herramienta que incentiva a los empleadores a adoptar las medidas de protección del trabajador recomendadas por las ARL.

**Gracias**